

ОТЧЕТ О ФИНАНСОВЫХ РЕЗУЛЬТАТАХ ДЕЯТЕЛЬНОСТИ УЧРЕЖДЕНИЯ

(в ред. Приказа Минфина России от 01.12.2022 № 183н)

на 01 Января 20 24 г.

Учреждение: МАОУ гимназия № 70

Обособленное подразделение:

Учредитель: Департамент образования Администрации города Екатеринбург

Наименование органа, осуществляющего полномочия учредителя:

подошая

руб.

Форма го Ог УД	КОДЫ
Дата	С503721
по ОКТО	01.01.2024
по ОКМО	4412852
по ОКТО	6661057134
ИНН	66701000
ИНН	02115977
Глава по БК	6661015945
по ОКЕИ	916
	383

Наименование показателя	Код строки	Код аналитики	Деятельность с легвыми средствами	Деятельность по государственному заданию	Приносщая доход деятельность	Итого
	2	3	4	5	6	7
Доходы (стр. 030 + стр. 040 + стр. 050 + стр. 060 + стр. 070 + стр. 080 + стр. 100 + стр. 110)						
<i>Доходы от собственности</i>	030	120	-	-	688 112,51	688 112,51
в том числе:						
Доходы от операционной аренды:	030	121	-	-	688 112,51	688 112,51
<i>Доходы от оказания платных услуг (работ), комиссионный доход</i>	040	130	-	81 920 698,79	11 456 305,01	93 377 003,80
в том числе:						
Доходы от оказания платных услуг (работ)	040	131	-	81 920 698,79	10 590 291,91	92 510 990,70
Доходы по условиям арендных платежей	040	135	-	-	807 276,31	807 276,31
Доходы от возмещения фондом социального страхования Российской Федерации расходов	040	139	-	-	58 736,79	58 736,79
<i>Штрафы, пени, неустойки, возмещения ущерба</i>	050	140	-	-	-	-
в том числе:						
<i>Безвозмездные поступления текущего характера</i>	060	150	16 869 656,16	-	2 899 600,00	19 769 256,16
в том числе:						
Поступления текущего характера бюджетным и автономным учреждениям от сектора государственного управления	060	152	16 869 656,16	-	2 899 600,00	19 769 256,16
<i>Безвозмездные поступления капитального характера</i>	070	160	-	-	-	-
в том числе:						
<i>Доходы от операций с активами</i>	090	170	-	-514 707,47	160 458,04	-354 249,43
в том числе:						
Доходы от продажи акций:	090	172	-	-514 707,47	180 458,04	-334 249,43

Наименование показателя	1	2	3	4	5	6	7
Код стро-ки	КД	Детальность с цельюми средствами	Детальность по государственному заданию	Гр/иносящая доходность	Итого		
Прочие доходы	100	180	-	-	-	-118 611,00	-118 611,00
в том числе:	100	189	-	-	-	-118 611,00	-118 611,00
Нитье доходы	110	190	-	1 575,00	-	-	1 575,00
Безвозмездные не денежные поступления в сектор государственного управления	110	190	-	1 575,00	-	-	1 575,00
в том числе:	110	191	-	1 575,00	-	-	1 575,00
Безвозмездные не денежные поступления текущего характера от сектора государственного управления и организаций государственного сектора	150	200	16 418 027,87	82 386 178,24	15 731 134,75	114 535 340,86	
Расходы (стр.160 + стр.170 + стр. 190 + стр. 210 + стр. 230 + стр. 240 + стр. 250 + стр. 260 + стр. 270)	160	210	4 328 596,53	71 609 072,63	6 915 927,08	82 853 596,24	
Оплата труда и начисления на выплаты по оплате труда	160	211	3 324 574,92	54 984 554,26	5 311 541,34	63 620 670,52	
в том числе:	160	212	-	-	300,00	300,00	
Заработная плата	160	213	1 004 024,61	16 624 518,37	1 604 085,74	19 232 625,72	
Прочие не социальные выплаты персоналу в денежной форме	170	220	3 519 891,24	4 328 156,57	6 061 759,64	13 909 819,45	
Оплата работ, услуг	170	221	-	18 024,28	36 354,84	54 379,12	
в том числе:	170	222	-	-	7 626,00	7 626,00	
Услуги связи	170	223	-	2 994 381,85	1 056 923,18	4 051 305,03	
Транспортные услуги	170	225	3 303 648,74	143 965,00	1 504 896,80	4 952 510,54	
Коммунальные услуги	170	226	216 242,50	1 171 797,44	3 455 958,82	4 843 998,76	
Работы, услуги по содержанию имущества	190	230	-	-	-	-	
Прочие работы, услуги	190	230	-	-	-	-	
Обслуживание долговых обязательств	210	240	-	-	580 069,43	580 069,43	
в том числе:	210	241	-	-	580 069,43	580 069,43	
Безвозмездные перечисления текущего характера организациями	210	241	-	-	580 069,43	580 069,43	
в том числе:	230	250	-	-	-	-	
Безвозмездные перечисления (передачи) текущего характера сектора государственного управления	240	260	8 508 268,53	210 759,92	-	8 719 028,45	
Безвозмездные перечисления бюджетам	240	263	8 508 268,53	-	-	8 508 268,53	
в том числе:	240	266	-	210 759,92	-	210 759,92	
Пособия по социальной помощи населению в натуральной форме	250	270	61 271,57	4 754 461,29	2 005 309,43	6 821 042,29	
Социальные пособия и компенсации персоналу в денежной форме							
Расходы по операциям с активами							

в том числе:									
Амортизация	250	271	-		4 002 445,73		1 038 624,21		5 041 069,94
Расходование материальных запасов	250	272	91 271,57		752 015,56		966 685,22		1 779 972,35
Безвозмездные перечисления капитального характера организациям	260	280	-		-		-		-
в том числе:			-		-		-		-

Наименование показателя	1	2	3	4	5	6	7
	Код стро-ки	Код анали-тики	Деятельность с целевыми средствами	Деятельность по государственному заданию	Приносящая доход деятельность	Итого	
Прочие даходы:	270	290	-	1 483 715,83	168 069,17	1 651 785,00	
в том числе:							
Налоги, пошлины и сборы	270	291	-	1 483 715,83	168 069,17	1 651 785,00	
Чистый операционный результат (стр.301 - стр.302); (стр.310 + стр.410)	300		451 628,29	- 978 611,92	- 645 270,19	- 1 172 253,82	
Операционный результат до налогообложения (стр. 010 - стр. 150)	301		451 628,29	- 978 611,92	- 645 270,19	- 1 172 253,82	
Налог на прибыль	302		-	-	-	-	
Операции с нефинансовыми активами (стр. 320 + стр. 330 + стр. 350 + стр. 360 + стр. 370 + стр. 380 + стр. 390 + стр. 395 + стр. 400)	310		- 27 987,82	5 169 739,04	309 595,29	5 451 346,51	
Чистое поступление основных средств	320		-	166 795,96	- 144 999,96	21 796,00	
в том числе:							
увеличение стоимости основных средств	321	310	921 878,52	4 169 241,69	924 034,25	6 015 154,46	
уменьшение стоимости основных средств	322	41X	921 878,52	4 002 445,73	1 069 034,21	5 993 358,46	
Чистое поступление нематериальных активов	330		-	-	-	-	
в том числе:							
увеличение стоимости нематериальных активов	331	310	-	-	-	-	
уменьшение стоимости нематериальных активов	332	42X	-	-	-	-	
Чистое поступление производственных активов	350		-	-	-	-	
в том числе:							
увеличение стоимости производственных активов	351	330	-	-	-	-	
уменьшение стоимости производственных активов	352	43X	-	-	-	-	
Чистое поступление материальных запасов	360		- 27 987,82	5 027 033,08	407 199,96	5 406 245,22	
в том числе:							
увеличение стоимости материальных запасов	361	340	33 283,75	5 779 048,64	1 375 505,18	7 187 837,57	
из них:							
уменьшение стоимости материальных запасов	362	440	61 271,57	752 015,56	968 305,22	1 781 592,35	
из них:							
Чистое поступление прав пользования	370		-	-	-	-	
в том числе:							
увеличение стоимости прав пользования	371	35X	-	-	-	-	
уменьшение / в ст.0 /ности прав пользования	372	45X	-	-	-	-	
Чистое поступление биологических активов	380		-	-	-	-	
в том числе:							
увеличение стоимости биологических активов	381	360	-	-	-	-	
уменьшение стоимости биологических активов	382	46X	-	-	-	-	
Чистое изменение затрат на изготовление готовой продукции (работ, услуг)	390		-	-	-	-	

Наименование показателя	1	2	3	4	5	6	7
Код стро-ки	Классификация	Детальность с целевыми средствами	Детальность по целевому заданию	Приносящая доходность	Итого		
в том числе:							
увеличение затрат	391	X	-	161 804 924,82	17 601 944,11	179 406 868,93	
уменьшение затрат	392	X	-	161 804 924,82	17 601 944,11	179 406 868,93	
Чистое изменение затрат на биотрансформацию							
	395		-	-	-	-	
в том числе:							
увеличение затрат	396	X	-	-	-	-	
уменьшение затрат	397	X	-	-	-	-	
Чистое изменение расходов будущих периодов							
	400	X	-	-24 090,00	47 395,29	23 305,29	
Операции с финансовыми активами и обязательствами (стр.420-стр.510)							
	410		479 616,11	-6 148 350,96	-954 865,48	-6 623 600,33	
Операции с финансовыми активами (стр.430 + стр.440 + стр.450 + стр.460 + стр.470 + стр.480)							
Чистое поступление денежных средств и их эквивалентов							
	430		-17 250 652,18	40 877 488,42	-776 513,40	22 850 322,84	
в том числе:							
поступление денежных средств и их эквивалентов	431	510	17 341 990,51	81 922 698,79	21 915 245,62	121 179 934,92	
выбытие денежных средств и их эквивалентов	432	610	17 625 284,69	81 922 698,79	22 499 420,26	122 047 403,76	
Чистое поступление ценных бумаг, кроме акций							
	440		-	-	-	-	
в том числе:							
увеличение стоимости ценных бумаг, кроме акций и иных финансовых инструментов	441	520	-	-	-	-	
уменьшение стоимости ценных бумаг, кроме акций и иных финансовых инструментов	442	620	-	-	-	-	
Чистое поступление акций и иных финансовых инструментов							
	450		-	-	-	-	
в том числе:							
увеличение стоимости акций и иных финансовых инструментов	451	530	-	-	-	-	
уменьшение стоимости акций и иных финансовых инструментов	452	630	-	-	-	-	
Чистое предоставление займов (ссуд)							
	460		-	-	-	-	
в том числе:							
увеличение задолженности по предоставленным займам (ссудам)	461	540	-	-	-	-	
уменьшение задолженности по предоставленным займам (ссудам)	462	640	-	-	-	-	
Чистое поступление иных финансовых активов							
	470		-	-	-	-	
в том числе:							
увеличение стоимости иных финансовых активов	471	550	-	-	-	-	
уменьшение стоимости иных финансовых активов	472	650	-	-	-	-	
Чистое увеличение дебиторской задолженности							
	480		-16 967 358,00	40 877 488,42	-192 338,74	23 717 791,68	
в том числе:							
увеличение дебиторской задолженности	481	560	29 899 273,51	127 707 370,73	15 707 369,62	173 292 577,86	
уменьшение дебиторской задолженности	482	660	46 866 631,51	86 808 446,31	15 899 708,36	149 574 786,18	


Наименование показателя	Код стро-ки	Код анали-тики	Деятельность с целевыми средствами	Деятельность по государственному заданию	Приносящая доход деятельность	Итого
1	2	3	4	5	6	7
Операции с обязательствами (стр.520 + стр.530 + стр.540 + стр.550 + стр.560)	510		- 17 730 268,29	47 025 839,38	178 352,08	29 473 923,17
Чистое увеличение задолженности по внутренним привлеченным займам	520		-	-	-	-
В том числе:						
увеличение задолженности по внутренним привлеченным займам	521	710	-	-	-	-
уменьшение задолженности по внутренним привлеченным займам	522	810	-	-	-	-
Чистое увеличение задолженности по внешним привлеченным займам	530		-	-	-	-
В том числе:						
увеличение задолженности по внешним привлеченным займам	531	720	-	-	-	-
уменьшение задолженности по внешним привлеченным займам	532	820	-	-	-	-
Чистое увеличение прочей кредиторской задолженности	540		- 1 103 264,44	829 956,83	149 900,23	- 123 407,38
В том числе:						
увеличение прочей кредиторской задолженности	541	730	18 879 526,54	110 912 465,58	26 706 470,09	156 497 462,21
уменьшение прочей кредиторской задолженности	542	830	19 982 790,98	110 082 508,75	26 556 569,86	156 620 869,59
Чистое изменение доходов будущих периодов	550	X	- 16 987 358,00	41 481 436,00	25 084,00	24 517 706,00
Чистое изменение резервов предстоящих расходов	560	X	340 354,15	4 735 862,55	3 387,85	5 079 624,55





Руководитель  Минюгина Н.В.
 (расшифровка подписи)


Руководитель  Лыбова Т.Б.
 (расшифровка подписи)

Зам. начальника  (подпись)
 (должность)

Главный бухгалтер  Бутакова Т.П.
 (расшифровка подписи)

Руководитель  Бутакова Т.П.
 (расшифровка подписи)

Начальник филиала  (подпись)
 (должность)

Руководитель  Бутакова Т.П.
 (расшифровка подписи)

Филиал – Централизованная бухгалтерия образовательных учреждений Ленинского района
 ИНН 6658456869 КПП 665801001 ОГРН 1146658009728
 620014, Екатеринбург г. Шейнкмана ул. д. 30, корп. А
 (наименование, ОГРН, ИНН, КПП, местонахождение)

Централизованная бухгалтерия

" 02 " февраля 20 24 г.

ДОКУМЕНТ ПОДПИСАН
ЭЛЕКТРОННОЙ ПОДПИСЬЮ

СВЕДЕНИЯ О СЕРТИФИКАТЕ ЭП

Сертификат 470284502993850526834363731464982250166990055027

Владелец Миногина Надежда Васильевна

Действителен с 09.01.2024 по 08.01.2025